

Виборчий бюлетень місцеві вибори 25 жовтня 2020 року

Багатомандатний виборчий округ з виборів депутатів
Київської міської ради

Територіальний виборчий округ №6
Виборча дільниця №543 345


ПЕРШИЙ КРОК

Зробіть позначку «плюс» або іншу, яка засвідчує
ваше волевиявлення у лівому квадраті проти назви
місцевої організації політичної партії

ДРУГИЙ КРОК

Занесіть в трафарет номер обраного Вами
кандидата зі списку політичної партії,
яку ви обрали (за бажанням)


1 Партія помідорів
Помідор Помідорович Помідорич



01 Херсонський П.К.
02 Уманський Г.Н.
03 Жовта К.Г.
04 Рожевий Л.Н.

05 Червона П.К.
06 Гнилий Г.Н.
07 Бурий К.Г.
08 Чорний Л.Н.


2 Яблучна партія
Кисляк Краснович Подільський



01 Джонатан П.К.
02 Голден Г.Н.
03 Слава К.Г.
04 Жовтобока Л.Н.

05 Кисляк П.К.
06 Соковита Г.Н.
07 Червоний К.Г.
08 Побита Л.Н.


3 За стиглу вишню
Вишня Остап Миколайович



01 Кисля П.К.
02 Солodka Г.Н.
03 Кислосолодка К.Г.
04 Крадена Л.Н.

05 Сусідський П.К.
06 Дачний Г.Н.
07 Схрещений К.Г.
08 Чорна Л.Н.

4 Черешньократи
Мелітопольська Еліта Цукрівна



01 Мелітопольський П.К.
02 Мелітопольський Г.Н.
03 Жовтий К.Г.
04 Ришковий Л.Н.

05 Черкаська П.К.
06 Бесарабський Г.Н.
07 Бурий К.Г.
08 Чорний Л.Н.

5 Бджоли за мед
Бджола Вікторія Андріївна



01 Липовий П.К.
02 Гречка Г.Н.
03 Обжалена К.Г.
04 Трутень Л.Н.

05 Вулик П.К.
06 Сота Г.Н.
07 Польова К.Г.
08 Муха Л.Н.

6 Кавуни домашні
Кавунка Баржа Дніпровна



01 Каховка П.К.
02 Каховський Г.Н.
03 Голопристанський К.Г.
04 Оброблена Л.Н.

05 Гнилуватий П.К.
06 Гнилий Г.Н.
07 Рожева К.Г.
08 Смуґаста Л.Н.

ОПОРА ▲

Яким буде новий бюлетень під час місцевих виборів, як у ньому розібратися і хто його отримає?

■ Нова форма виборчих бюлетенів зустрінеться там, де виборці обирають депутатів міської, селищної чи сільської ради, якщо в їхній територіальній громаді 10 тисяч і більше виборців (не мешканців у населеному пункті, а саме зареєстрованих виборців)

■ Крім того, нова форма бюлетенів буде на виборах до районної та обласної ради

■ Як виглядатиме такий бюлетень? Ліворуч - назва партії та першого номера у єдиному районному чи обласному списку цієї партії; посередині дві клітинки, в одній з яких треба поставити позначку, а в сусідній з нею трафаретом вписати цифри; праворуч - перелік кандидатів від кожної з партій з номерами, які треба вписувати в трафарет.

■ Як проголосувати, отримавши такий бюлетень? Його треба "читати" по горизонталі: ліворуч буде перелік партій, посередині два квадратики для позначок, а праворуч - пронумерований перелік кандидатів від цієї партії. Спочатку обираємо партію та ставимо "галочку", "плюсик" чи будь-яку іншу позначку в першому квадраті для волевиявлення за партію, а до другого квадрату вписуємо номер кандидата, якому хочемо допомогти піднятися у відповідному територіальному списку своєї партії. Вносити цифри для голосування за кандидата треба буде дуже уважно. По-перше, бажано внести максимально точний номер, який зазначено поряд з його прізвищем (наприклад: не 6, а 06; не 1, а 01 тощо). По-друге, цифри необхідно вносити у другий квадратик для позначок, який розкреслено у вигляді трафарету (наприклад: раніше так писали індекси на листівках та поштових конвертах в Україні)

■ Якщо виборець проголосує за партію і вирішить не голосувати за кандидата, то такий бюлетень буде дійсним й буде зарахованим в якості підтримки партії

■ Якщо виборець припустився помилки при заповненні бюлетенів, то він має право невідкладно звернутись із письмовою заявою до члена виборчої комісії, який видав йому бюлетень з проханням видати йому інший в обмін на неправильно заповнений